

値段の仕組み 学習ノート

商品の原価
利益とは
モノを高く売るには
Excelの使い方
eコマース

商品の原価

○「原価」とは

材料、原料、容器などにかかったお金の合計額
(商品を仕入れるときに払ったお金をさす場合もある)

○商品の原価を当ててください (上段の¥マークに記入)

・ コカ・コーラ



¥ _____
¥ _____

・ ポカリスエット



¥ _____
¥ _____

・ うまい棒



¥ _____
¥ _____

・ フライドポテト
(マクドナルド100円)



¥ _____
¥ _____

・ 牛丼
(吉野家)



¥ _____
¥ _____

・ ミスタードーナツ



¥ _____
¥ _____

・ 納豆



¥ _____
¥ _____

・ カップヌードル



¥ _____
¥ _____

・ ショートケーキ



¥ _____
¥ _____

・ チョコレート
(100円)



¥ _____
¥ _____

・ ファミレスの
ハンバーグ



¥ _____
¥ _____

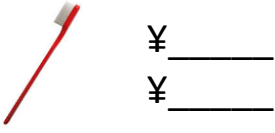
・ 回転寿司



¥ _____
¥ _____

○ (続き)


・ 歯ブラシ



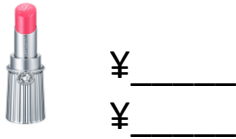
・ シャンプー



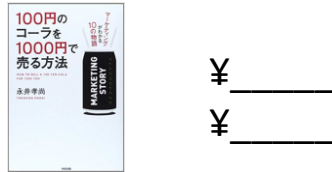
・ コンタクトレンズ



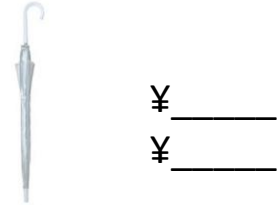
・ 口紅




・ 本 (1000円)




・ ビニール傘



・ 100円ライター



・ お守り



・ iPhone X



・ 宝石 (30万円)



・ カローラ



$$\text{値段} = \text{原価} + \text{利益}$$

リスト

作るのにかかったお金
仕入れるのにかかったお金

○リストを作ります

商品	原価	価格	原価率	利益率
コカコーラ	14	160		
ポカリスエット	11	160		
うまい棒	9	10		
フライドポテト	15	240		
吉野家牛丼	100	352		
ミスタードーナツ	20	110		
納豆	16	120		
カップヌードル	50	160		
ショートケーキ	20	300		
チョコレート	40	100		
ハンバーグ	130	800		
回転寿司	50	120		
歯ブラシ	1	100		
シャンプー	10	800		
コンタクトレンズ	30	3000		
口紅	20	3000		
本	350	1000		
ビニール傘	10	500		
100円ライター	13	100		
お守り	3	800		
iPhone X	42000	120000		
iPhone4s	22000	73000		
ジュエリー	20000	300000		
カローラ	220000	1700000		

儲け

原価は、原材料費のケース、卸値のケースがあります

Excelでまとめる

1

リストを作る

- ・データ入力
- ・原価率、利益率の計算

2

データを並べ替える

- ・注目するファクター別にとってみる

3

グラフを作る

- ・棒グラフ、円グラフ、その他

4

どんなことが分かったか

- ・ポイントを3つ以上あげる

5

グラフとわかったことをまとめる

- ・パワーポイントを作成 (1ページ)

演習

- 150円の緑茶を2000円で売ってください
 - ・他の商品に変えてもOKです
- 高く売るにはどうしたらいいですか（工夫、仕組みなど）
- Webサイトで販売ページを作ってください
 - ・ stagemint.com/kabe